

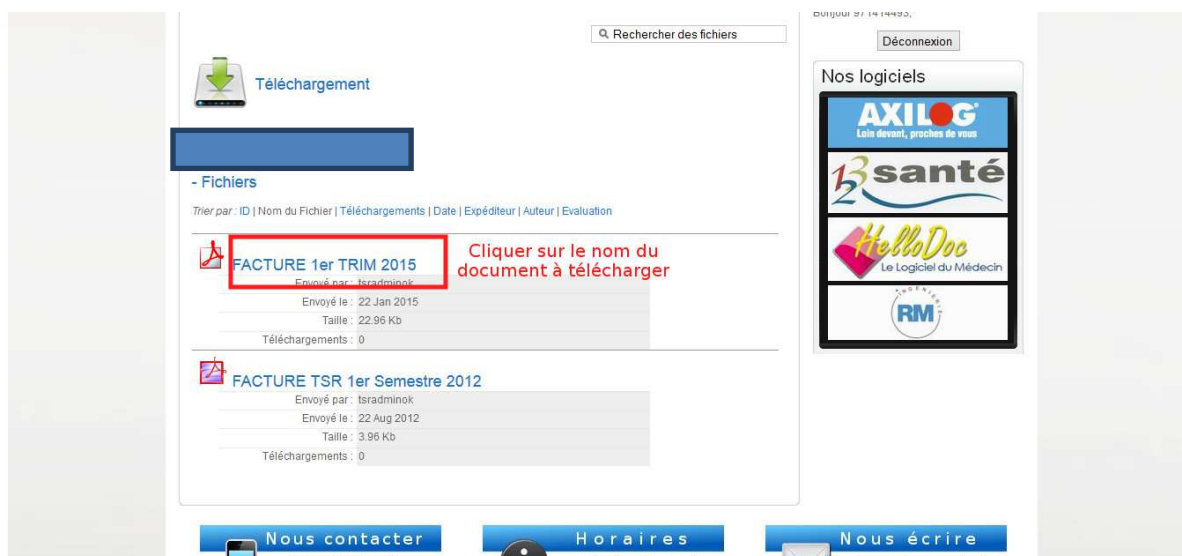
- 1) Se rendre sur l'adresse du site: <http://tsr-reunionsante.re/> puis cliquer sur ESPACE CLIENTS en haut à droite, ou maintenant aussi, sous les logos des logiciels





- 2) Dans l'Espace Clients, entrer votre identifiant et votre mot de passe (que vous avez normalement reçus sur votre facture du premier trimestre 2015) dans les emplacements prévus à cet effet et valider en cliquant sur CONNEXION. Si vous les avez égarés, envoyez un mail à secretariat-tsr@reunionsante.net !



4) Une fois connecté sur le compte client, cliquer sur le nom du fichier à télécharger. Ici, nous sélectionnons "FACTURE 1er TRIM 2015"




5) Puis cliquer sur "TELECHARGER"

 [Index](#) 

Vous avez téléchargé 0 fois ce fichier durant les dernières 24 heures. La limite est fixée à 2000 téléchargements.
Vous avez téléchargé 0 fichier(s) durant ces 24 dernières heures. La limite est fixée à 2000 téléchargements.


FACTURE 1er TRIM 2015


 **Télécharger** [Cliquer sur TELECHARGER](#)


Envoyé par : directeur de la publication (tsradminok)
Envoyé le : 22 Jan 2015
Taille : 22.96 Kb
Téléchargements : 0
Envoyé le : 22 Jan 2015


Connectez-vous
Bonjour 971414493,
[Déconnexion](#)


Nos logiciels



Lein devant, proches de vous





Le Logiciel du Médecin



Nous contacter
 Tél: **0692 87 49 90**
Fax: 0262 35 00 46

Horaires
 Du lundi au Vendredi
09h00 - 19h00

Nous écrire
 Formulaire de contact
[Cliquez ICI](#)

6) Et vous pouvez ensuite dans ADOBE ACROBAT READER l'enregistrer (voire le renommer) où vous voulez

7) Toutes vos factures 2014, 2015 et ... sont maintenant là !